

# Bastone Canadese In Lega con e senza ammortizzatore

Scheda tecnica di prodotto destinata alla Farmacia ed agli altri operatori del settore.



**Resistenti, leggeri, sicuri e confortevoli. Adatti ad ogni tipologia di paziente in quanto regolabili e disponibili in differenti versioni.**



**con ammortizzatore**

**senza ammortizzatore**

## Classificazione

Dispositivo Medico di Classe I

## Destinazione d'uso

I bastoni canadesi facilitano o permettono la deambulazione quando è necessario alleggerire, parzialmente o totalmente, un arto inferiore trasferendo il peso sugli arti superiori.

## Caratteristiche tecniche

**Altezza totale:** Regolabile da 89.5 cm. a 119.5 cm. con un sistema di doppia sicurezza, secondo le istruzioni in dotazione.

Puntale di appoggio Ø 18 mm, dotato di snodo flessibile per assicurare che la zona di appoggio sia sempre a contatto con il suolo anche quando il bastone è in posizione inclinata.

Disponibili in versione con ammortizzatore (pz o coppia) o senza ammortizzatore (pz o coppia).

La versione in lega colorata è disponibile solo in confezione da 2pz.

Forniti in sacchetto di nylon trasparente contenente istruzioni d'uso.

**Portata massima:** 130 Kg.

## Composizione:

**Impugnatura:** Gomma termoplastica. Tubo: Lega in alluminio anodizzato. Le parti a contatto con la cute dell'utilizzatore non contengono lattice e sono testati secondo le norme di biocompatibilità.

**Smaltimento:** Smaltire secondo le Normative vigenti.



# Bastone Canadese In Lega con e senza ammortizzatore

Scheda tecnica di prodotto destinata alla Farmacia ed agli altri operatori del settore.



## Istruzioni per l'uso: Regolazione dell'altezza

La regolazione deve essere effettuata in funzione della statura del paziente, e dipende dal comfort e dalla manovrabilità soggettiva del paziente stesso.

- Disinserire la molla di bloccaggio dalla propria sede nel supporto (1).
- Sbloccare la ghiera di fissaggio (2).
- Regolare l'altezza sfilando la canna e portando in corrispondenza i fori (3).
- Riposizionare la molla di bloccaggio (4).
- Bloccare la ghiera (5).
- **Accertarsi con attenzione che il bastone sia regolato stabilmente.**  
**In caso contrario ripetere le operazioni.**

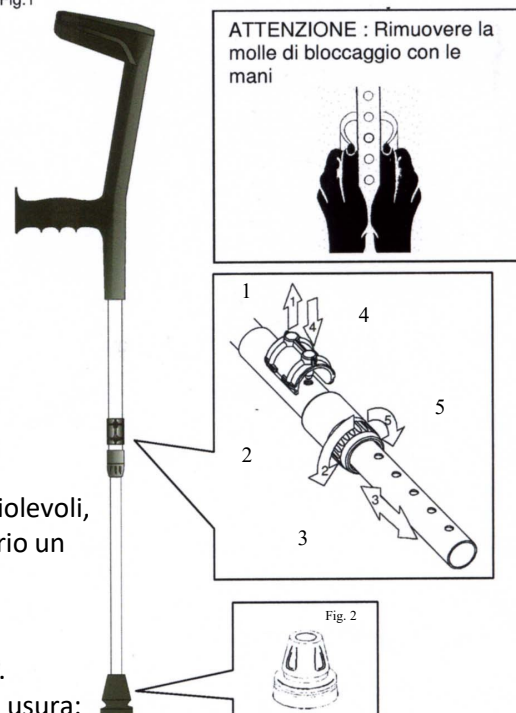
## Avvertenze/controindicazioni:





Non usare attrezzi di alcun tipo per rimuovere la molla di bloccaggio. Non utilizzare se smontato e/o danneggiato. Fare attenzione a superfici sdruciolevoli, bagnate e/o scivolose. Non immergere in acqua. Per il primo utilizzo è necessario un consulto con personale sanitario per effettuare la regolazione del Dispositivo e addestrare l'utilizzatore

**Manutenzione:** Pulire regolarmente l'impugnatura con acqua e sapone neutro.

Non utilizzare detergenti aggressivi. Il puntale d'appoggio a terra è soggetto ad usura: si raccomanda di sostituirlo periodicamente utilizzando solo ricambi originali.

Fig.1



BARCODE	CODICE MINSAN	DESCRIZIONE	CND (Classificazione Nazionale Dispositivi)	REP (Numero di Repertorio)
 A909295305	909295305	Bastone canadese lega colorata con ammortizzatore - 2 pz.	Y02030601	2431633
 A909295317	909295317	Bastone canadese lega colorata senza ammortizzatore - 2 pz.	Y02030601	2431634
 A904254543	904254543	Bastone canadese lega con ammortizzatore - 1 pz.	Y02030601	2431635
 A904183290	904183290	Bastone canadese lega senza ammortizzatore - 1 pz.	Y02030601	2431636
 A900214255	900214255	Puntale antiscivolo x bastone canadese/gruccia 19 - 2 pz.	---	---

